

# みささバイオリンワークショップ サマーキャンプ2018 参加案内

企画：みささバイオリンワークショップ実行委員会  
協力：三朝バイオリン美術館 鳥取ヴァイオリン製作学校



## 開催期間

2018年7月23日（月）～26日（木） 3泊4日間



## 実施会場

鳥取ヴァイオリン製作学校 三朝バイオリン美術館  
〒682-0123 鳥取県東伯郡三朝町三朝 199-1



## サマーキャンプ目的と内容

みささバイオリンワークショップは誰もが学び、誰もが教える—Everyone teaches, Everyone learns—のモットーのもとにバイオリン製作、修理/修復について参加者の全員がスキルアップ、ナレッジアップを目指します。指導講師はいません。参加者のみなさんが講師であり、生徒です。

このサマーキャンプでは鳥取ヴァイオリン製作学校のラボに集りワークベンチを並べてみんなで楽器製作、修理/修復の作業を行ないます。豊かな自然に囲まれた環境で寝食を共にし、いっしょにラボで作業することでそれぞれの楽器製作技術を学びあう機会を作ります。将来バイオリン製作者/技術者を志す学生、若者の参加も歓迎です。

コーディネーター：岡野壮人、木村哲也、鈴木 徹、江畑正一、篠崎 渡



## 参加資格

バイオリン製作者、修理/修復の技術者。プロ、アマ、学生を問いませんが、既にバイオリン製作、修理/修復に従事、修学、実践していることが望まれます。弦楽器製作技術学校に在学中の学生も参加できます。



## 募集人数と申込締切

16名（最大）  
参加希望者が定員になり次第申込を締切ります。



## 参加費

**39,000円**（3泊4日）

\*学生割引はありません

<参加費に含まれるもの>

ラボ利用費、宿泊施設宿泊費（朝食、夕食を含む）、昼食（弁当）費、傷害保険費、諸税

<受講料に含まれないもの>

製作、修理/修復の材料費、会場までの交通費、自主的な集まりでの飲食費

## 参加条件

- ・ 製作や修理/修復についての課題、材木、道具は各自持参して参加して頂きます。
- ・ 鳥取ヴァイオリン製作学校にはバイオリン製作、修理/修復に必要な木工道具、電動工具はおおよそ揃っていますが使い慣れた道具は各自で用意してください。
- ・ 全日参加でなく部分日程参加も出来ますが参加費は同額です。

## 宿泊施設

### 三朝温泉 ブランナルみささ

- ・ 〒682-012 鳥取県東伯郡三朝町三朝 388-1  
TEL 0858-43-2211 | FAX 0858-43-1919 <http://www.blancart.jp>  
参加者同士の相部屋になります (男女別/3~4 人部屋)。

## スケジュール (予定)

7月23日(月) 13:00 会場集合、ミーティング  
(初日) 13:30 ~ ラボ作業実践

7月24日(火)、7月25日(水)  
8:00 朝食  
9:00 ~ 12:30 ラボ作業実践  
12:30 ~ 13:30 昼食  
13:30 ~ 18:00 ラボ作業実践  
19:00 夕食  
20:00~ 自由時間

7月26日(木) 8:00 ~ 13:30 (前日までに同じ)  
(最終日) 13:30 ~ 15:00 ラボ作業実践  
15:00以降 自由に解散

期間中に参加者の親睦を深めるイベント (バーベキューなど) を企画しています。

## 申込方法と参加費の支払について

参加希望者はワークショップ [web サイト](http://www.violinworkshop.jp) の参加申し込みフォームより必要事項入力して送信してください。

<http://violinworkshop.jp/application/SummerCamp2018.html>

参加費はサマーキャンプ初日に会場にて現金で徴収いたします。申し込み後に無断でキャンセルの場合は後日参加費全額を請求させていただきます。

遅刻/早退、部分参加の場合でも参加費は調整しませんのでご了承ください。

## 参加申込みの取消し、参加権利の譲渡

参加を取り消す場合は7月16日(月)までに事務局までご連絡ください。

7/16(月)以降に取り消しを申し込まれた場合は参加費の負担をお願いする場合があります。申し込みを済ませた参加権利は実行委員会の許可を得て第三者に譲渡することができます。参加権を譲渡する場合は7/16(火)までに事務局にご連絡下さい。

## 問い合わせ先

### みささバイオリンワークショップ事務局

三朝バイオリン美術館/鳥取ヴァイオリン製作学校 気付

〒682-0123 鳥取県東伯郡三朝町三朝 199-1

TEL : 0858-43-3111 FAX : 0858-43-3133 Mail : misasamuseum@icloud.com

ワークショップの情報について詳細は [web サイト](http://www.violinworkshop.jp) でも公開しています。こちらもご参考下さい。

[www.violinworkshop.jp](http://www.violinworkshop.jp)

## サマーキャンプ 2018 FAQ

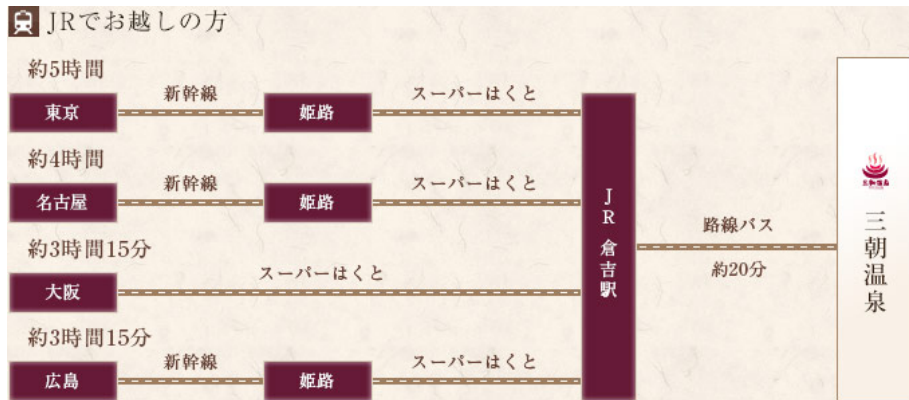
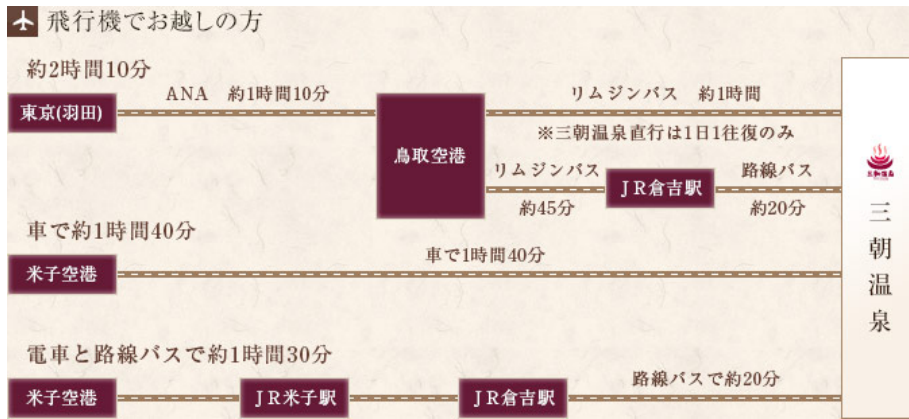
Q. レクチャーの講師はだれですか？

A. いません。参加者自身が講師であり生徒です。

- Q. どんな作業を課題にすればいいですか？  
A. 修復修理でも製作でも構いません。
- Q. 見学だけしたいのですができますか？  
A. はい。宿泊する場合はご自身で宿泊施設を手配してください
- Q. 鳥取ヴァイオリン製作学校(TVMS)に備え付けの製作道具は使えますか？  
A. はい。TVMS ではノコギリやノミなどの一般木工ツールから、ボディランプやシックネスゲージなどバイオリン製作に必要な特殊な特殊工具なども複数用意しています。詳しくは事務局（三朝バイオリン美術館）にお問い合わせ下さい。
- Q. 電動工具はありますか？  
A. はい。横板用ベンディングアイロン、電動糸鋸、バンドソー、卓上ボール盤、グラインダーなどがあります。それ以外の電動工具の状況について TVMS にお問い合わせ下さい。
- Q. 砥石はありますか？ ラボで刃物は研げますか？  
A. はい。ラボで共用の研ぎ環境があります。ご自身の道具にこだわる方はご自身で砥石や治具を用意してください。
- Q. 宅配便で道具や材料を発送しても良いですか？  
A. はい。事前に「三朝バイオリン美術館」に宛てて発送してください。送料は各自でご負担願います。
- Q. チェロやビオラの製作で参加できますか？  
A. はい。できます。
- Q. 作業中にケガをした場合に備えて保険に加入した方がいいですか？  
A. 参加費には参加者が作業中での事故をカバーする障害保険加入料を含んでいます。補償の範囲は以下の通りです。  
死亡・後遺傷害 1,000 万円  
傷害治療（入院日額 1 万円、通院日額 5 千円、入院手術 10 万円、外来手術 5 万円）  
上記以上の補償内容を希望する場合は参加者自身が任意で保険にご加入下さい。
- Q. 楽器を 1 台完成させなければいけませんか？  
A. いいえ。各自のペースで製作や修理/修復の作業を実施してください。
- Q. 塗装作業をしても良いですか？  
A. できます。TVMS にはオイルニス乾燥用の UV ランプボックスがあり利用できます。一度に 5 台程度いっしょに入れることもできるので数人で共用することもできます。
- Q. 製作学校の学生でまだ楽器を完成させて作ったことが無いのですが・・・  
A. バイオリンのパーツ（例えば、スクロールや表板だけ）の製作だけを課題にして参加しても OK です。
- Q. 三朝から遠いところから参加したいのですが開催前日に宿泊できますか？  
A. はい。事務局までご相談ください。宿泊施設を紹介できます。
- Q. 空港または駅から会場に向うにはどうしたらよいですか？  
A. 「JR 倉吉駅にスタッフが迎えに参ります。事前に到着時刻をお知らせください。今回のキャンプでは空港送迎バスを用意しません。JR 倉吉駅まで路線バスを利用していらしてください。
- Q. 三徳山の投げ入れ堂まで修行に行きたいのですがどうしたらよいですか？  
A. 三徳山三仏寺投入堂（国宝）に入山、拝観を検討している方はこちらの web サイトで入山の条件を十分に確認してください。特に服装、靴、同伴者の条件を確認してください。一人だけの入山、スニーカー靴での入山はできません。<http://www.mitokusan.jp/sanbutsuji.html>



三朝への詳しいアクセス情報は三朝温泉観光協会の web サイトをご覧ください。



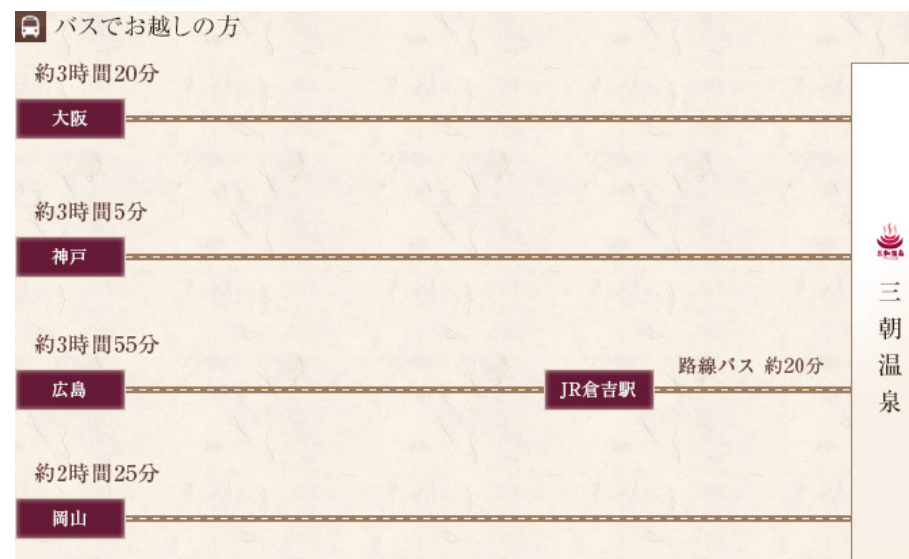
JR 倉吉駅から三朝温泉まで

スタッフがJR 倉吉駅に迎えに行くことができます。あらかじめ到着時間を事務局にお知らせください。



鳥取空港からの送迎バス

今回サマーキャンプでは空港からの送迎バスを用意しません。鳥取空港からはJR 倉吉駅/三朝温泉行きの路線バス(2番のりば)をご利用下さい。JR 倉吉駅までスタッフが迎えに行きます。



長距離バスは、このほかに東京・品川<=>鳥取・倉吉 福岡<=>米子・倉吉・鳥取 を結ぶ路線があります。  
[http://www.hinomarubus.co.jp/kousoku\\_rosen/index.html](http://www.hinomarubus.co.jp/kousoku_rosen/index.html)